

Handleiding Lichess

Onderwerpen:

- Wekelijkse speelronde Lichess
- Maken van een account in Lichess

Wekelijkse speelronde Lichess

Elke week is er een online schaaktoernooi op LiChess voor spelers van de koning- en damegroep.

De schaaktoernooien duren 50 minuten. Voor iedere partij heb je 5 minuten per persoon. Het toernooi bestaat uit 5 rondes. Elke 10 minuten start er een nieuwe ronde.

Let op: Het toernooi start om **19:05** en eindigt om **19:55**.

Meld je aan voor 19:05, anders kun je de eerste ronde niet meer meedoen (je kunt dan nog wel vanaf de 2e ronde meespelen).

De link naar het wekelijkse toernooi vind je op de [jeugdpagina van SV Promotie](http://www.svpromotie.nl/index.php?website=Jeugd&pagina=home) (<http://www.svpromotie.nl/index.php?website=Jeugd&pagina=home>) in de rechterkolom onder: **Toernooien en externe wedstrijden**.

Om te kunnen meedoen moet je wel eerst een account aanmaken op Lichess en lid worden van het Promotie-team. Vervolgens moet je deelnemen aan de juiste groep (Koning of Dame).

Account

Voordat je kunt deelnemen, maak je eerst een account (gebruikersnaam + wachtwoord) aan op LiChess. Dit is gratis.

Account Mobiel

Wil je via mobiel of tablet meespelen download dan de LiChess app. Maak in de app een account aan door te registreren en aan te melden.

Account computer

Wil je via de computer meespelen ga dan naar de website van LiChess: www.lichess.org
Kies rechts bovenin voor Aanmelden. Kies dan voor registreren en maak een account aan waarmee je je aanmeldt.

Tips: Gebruik bij voorkeur een herkenbare gebruikersnaam zodat jij jouw clubgenoten kunt herkennen, dat maakt het extra leuk.

Bewaar je accountgegevens goed voor volgende schaaktoernooien.

Lid van het Promotieteam

Promotie heeft een eigen [Promotie Teampagina](https://lichess.org/team/promotie-zoetermeer) (<https://lichess.org/team/promotie-zoetermeer>) op Lichess. Meld je hier eerst aan om mee te kunnen spelen met toernooitjes. Dit hoeft maar 1 keer, dit kun je altijd doen om op de hoogte te blijven van de toernooitjes.

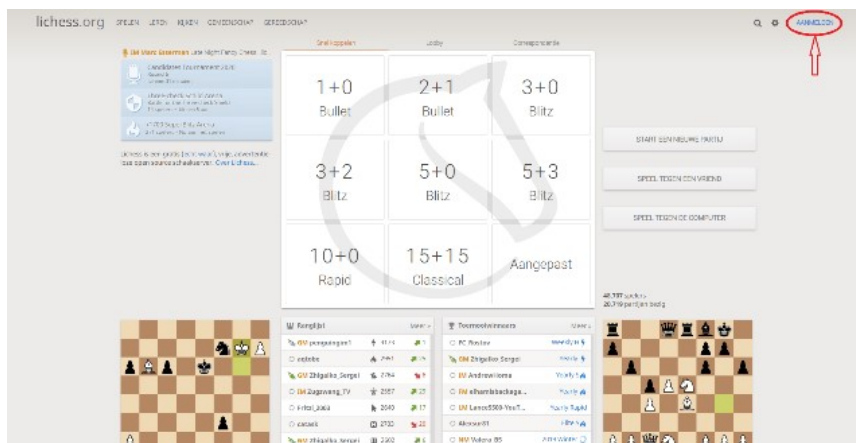
Toernooitjes

Steeds als er een leuk toernooitje wordt georganiseerd, krijg je via de Teampagina en via jouw account bericht.

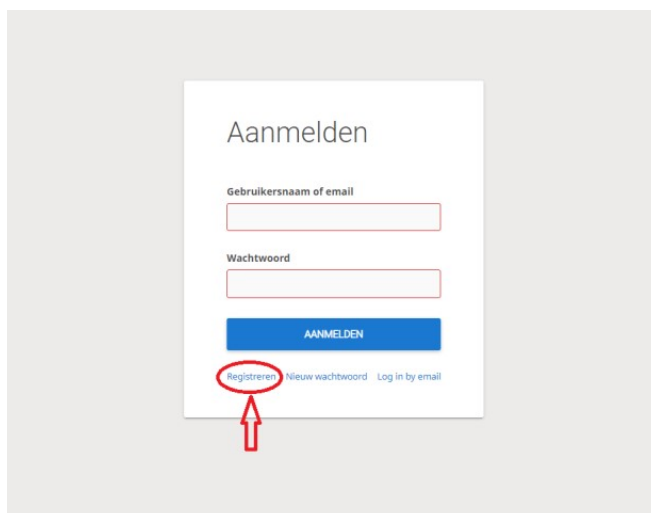
Dan kun je kiezen of je meedoet aan dat toernooi en je inschrijven. Ook op de Promotiewebsite kun je bekijken aan welke toernooitjes Promotie wil meedoen. Deelnemen is heel eenvoudig en kost niets.

Maken van een account in Lichess

1. Ga naar lichess.org

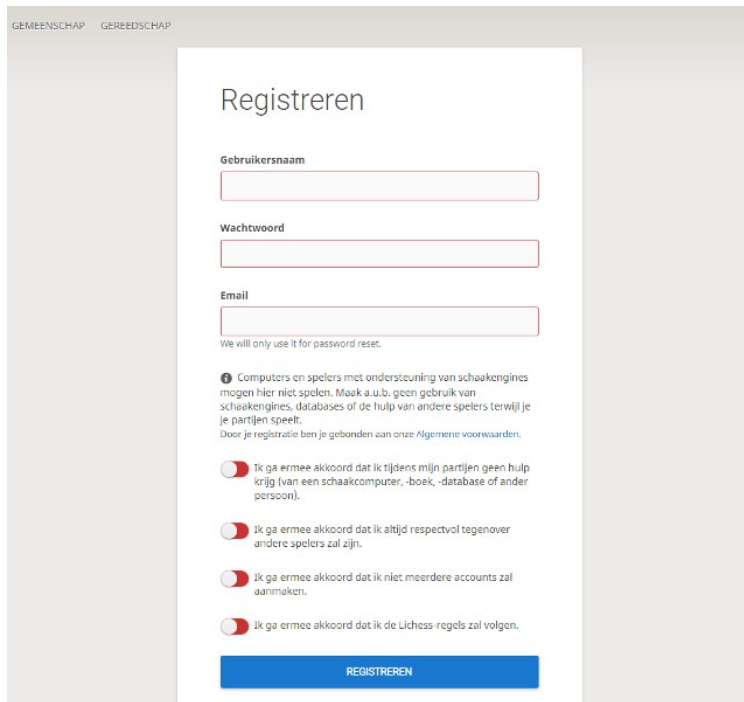


2. Klik rechtsboven op **Aanmelden**.



3. Klik op **Registreren**.

Het registratieformulier wordt weergegeven.



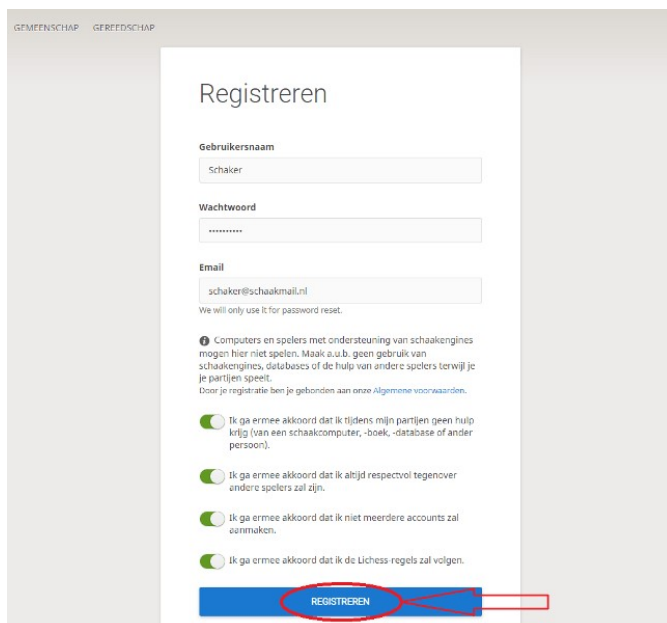
The screenshot shows a registration form titled "Registreren" on a website. At the top left, there are navigation links for "GEMEENSCHAP" and "GEREEDSCHAP". The form contains three input fields: "Gebruikersnaam", "Wachtwoord", and "Email". Below the "Email" field, there is a note: "We will only use it for password reset." There is a small information icon followed by a paragraph of text: "Computers en spelers met ondersteuning van schaakengines mogen hier niet spelen. Maak a.u.b. geen gebruik van schaakengines, databases of de hulp van andere spelers terwijl je je partijen speelt. Door je registratie ben je gebonden aan onze Algemene voorwaarden." Below this text are four radio button options, all of which are currently unselected (red):

- Ik ga ermee akkoord dat ik tijdens mijn partijen geen hulp krijg (van een schaakcomputer, -boek, -database of ander persoon).
- Ik ga ermee akkoord dat ik altijd respectvol tegenover andere spelers zal zijn.
- Ik ga ermee akkoord dat ik niet meerdere accounts zal aanmaken.
- Ik ga ermee akkoord dat ik de Lichess regels zal volgen.

At the bottom of the form is a blue button labeled "REGISTREREN".

4. Vul je gebruikersnaam (*nickname*), wachtwoord en e-mailadres in.

5. Zet alle rode schuifjes op groen door ze aan te klikken.

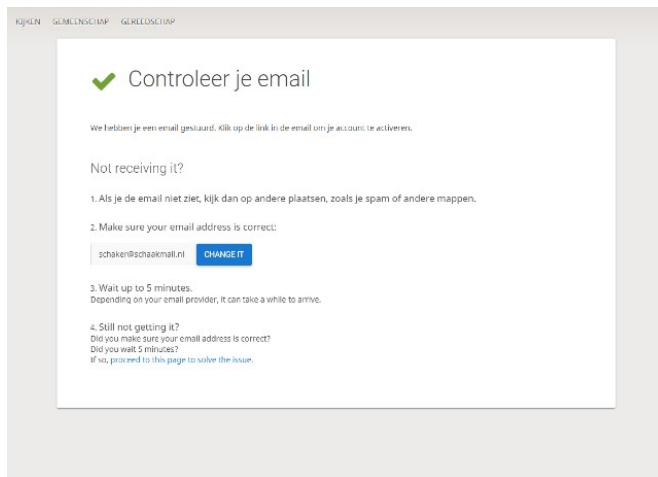


This screenshot shows the same registration form as above, but now with the input fields filled out and the radio buttons selected. The "Gebruikersnaam" field contains "Schaker", the "Wachtwoord" field contains "*****", and the "Email" field contains "schaker@schaakmail.nl". The note below the email field is the same. The four radio button options are now all selected (green):

- Ik ga ermee akkoord dat ik tijdens mijn partijen geen hulp krijg (van een schaakcomputer, -boek, -database of ander persoon).
- Ik ga ermee akkoord dat ik altijd respectvol tegenover andere spelers zal zijn.
- Ik ga ermee akkoord dat ik niet meerdere accounts zal aanmaken.
- Ik ga ermee akkoord dat ik de Lichess regels zal volgen.

The blue "REGISTREREN" button is highlighted with a red oval, and a red arrow points to it from the right side of the image.

6. Klik op **Registreren**.



7. Controleer nu je e-mail, of als je die niet ontvangen hebt: volg de stappen op het scherm.

8. Klik in de bevestigingsmail op de link om je account te activeren. Is alles gelukt? Gefeliciteerd! Je hebt nu je eigen *Lichess*-account en kunt aan de slag.